

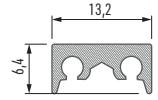
Karta produktu

Data sheet / Produktkarte



Profil montażowy COSMO M1

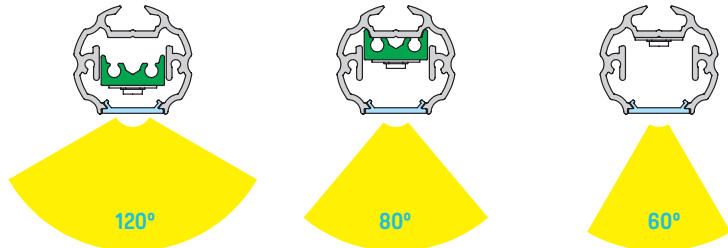
Mounting profile COSMO M1 /
Montageprofil COSMO M1



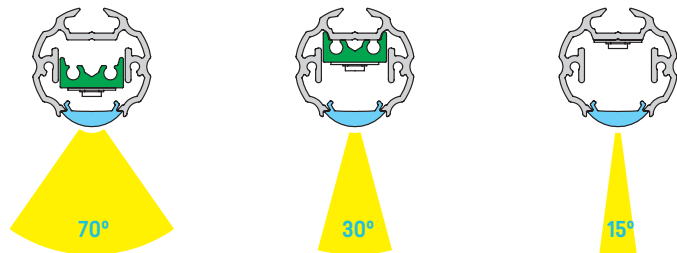
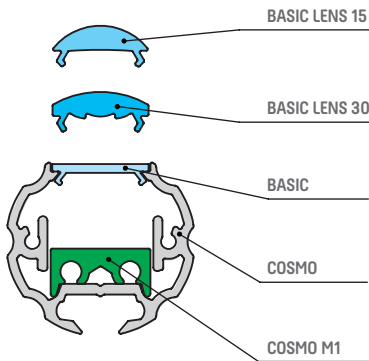
Profil montażowy COSMO M1 Mounting profile **COSMO M1** / Montageprofil **COSMO M1**

	SREBRNY (anodowany) silver (anodized) / silber (eloxiert)
	
Wymiary (mm) Dimensions / Abmessungen	1000 mm, 2020 mm, 3000 mm
Szerokość taśmy LED (mm) LED strip width / LED-Streifen Breite	do 12 mm up to 12 mm / bis 12 mm
Zastosowanie Application / Anwendungsbereich	profil dodatkowy - uzupełnienie profilu COSMO. Pozwala na zmianę kąta świecenia taśm LED pod wpływem zmiany wysokości w profilu bazowym auxiliary profile - completing the COSMO profile. It allows you to change the angle of lighting LED strips under the influence of changing the height in the base profile / Zusatzprofil – Ergänzung zum COSMO-Profil. Ermöglicht es Ihnen, den Beleuchtungswinkel der LED-Streifen unter dem Einfluss von Höhenänderungen im Basisprofil zu verändern

Rozkład kąta świecenia w profilu COSMO z wykorzystaniem COSMO M1 dla głoszki BASIC
Beam angle in COSMO profile with COSMO M1 profile for BASIC / Lichtwinkel-Verteilung im COSMO-Profil unter Verwendung von COSMO M1 für BASIC-Lampenschirme



Rozkład kąta świecenia w profilu COSMO z wykorzystaniem COSMO M1 dla głoszki BASIC LENS 15
Beam angle in COSMO profile with COSMO M1 profile for BASIC LENS 15 / Lichtwinkel-Verteilung im COSMO-Profil unter Verwendung von COSMO M1 für BASIC LENS 15-Lampenschirme



Rozkład kąta świecenia w profilu COSMO z wykorzystaniem COSMO M1 dla głoszki BASIC LENS 30
Beam angle in COSMO profile with COSMO M1 profile for BASIC LENS 30 / Lichtwinkel-Verteilung im COSMO-Profil unter Verwendung von COSMO M1 für BASIC LENS 30-Lampenschirme

